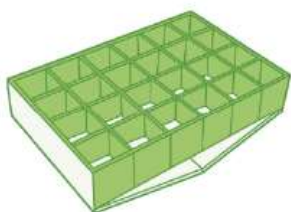


パッケージデザインの常識を、超えろ。




OkabeNews 第145号を担当します、営業部の伊藤です。  
凍てつく寒さにオカベニュースを作成する手もかじかみますが、  
オカベニュースファン(一定数いるはず...)の皆様の為に頑張ります！  
さて今回は、用途によって様々な形状からお選び頂ける、カミコン®  
シリーズの貼合台紙の種類とそれぞれの特徴についてご紹介させて  
頂きます！







## 底台(底パット付)



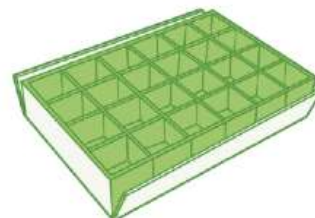
コスト重視であれば、シンプルな「底台付き」がおすすめ！  
シンプルな仕様ながら、しっかりと底パットが付き、段積みにも便利！



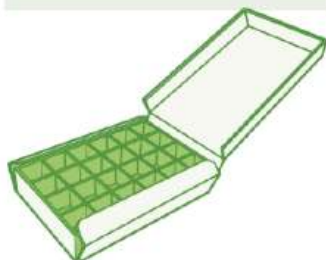
強度・作業性重視であれば、「四方引付き」がおすすめ！  
両フラップをつまめば、箱への出し入れがラクラク！



## 四方引(トレー付)



## ケースレス(外箱一体型)



使用部材を減らしたいのであれば、外箱不要の「ケースレス付き」が  
おすすめ！製品の飛び出し防止にもなります。

